

ENEO-PAPOTAGE

S'il est vrai qu'en cette période confinement les contacts avec vos amis et votre famille vous manquent.

Beaucoup utilisent déjà, pour communiquer, des applications comme Skype, WhatsApp sur smartphone, Messenger et d'autres pour lesquels il faut le plus souvent **créer un compte** et cela vous freine.

Nous voudrions vous proposer un moyen gratuit, **sans nécessité de créer un compte**, qui vous permet sous certaines conditions d'équipement de voir et communiquer verbalement avec une ou plusieurs personnes sur votre écran .

C'est vous qui invitez ou qui êtes invités.

L'action décrite ci-dessous fonctionne dans les navigateurs **Google-Chrome, Opéra, Mozilla-Firefox** mais ne fonctionne pas sous **Internet-Explorer ou Edge**.

Pour utiliser ce que l'on appelle à l'heure actuelle visio-conférence et que j'appellerais volontiers, pour rendre plus cool ce terme **« Papotage Eneo »** veuillez suivre la méthode reprise ci-dessous.

Cela est très simple mais au niveau matériel il vous faut au minimum :

- Un portable avec caméra et micro (ils l'ont en général tous)
- ou un PC genre « Tour » avec une webcam, un micro et un casque ou des baffles raccordés.
- ou une tablette « android » (pas d'ipad) sur laquelle vous devrez télécharger l'application Jitsi Meet via GooglePlay
- ou un smartphone mais nettement moins confortable au niveau de la grandeur et de la stabilité de l'image.



Encoder dans la ligne d'adresse de votre navigateur

meet.jit.si/

Et ensuite



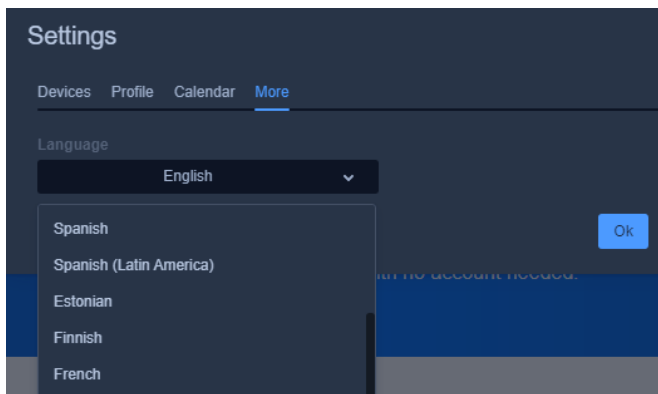
Enter

Pour passer à la langue française cliquez sur la **roue dentée** en à droite



haut

Allez dans l'onglet **More** et choisissez la langue **FRENCH** et cliquez sur OK



Vous avez ainsi la possibilité de démarrer une nouvelle réunion

Démarrer une nouvelle réunion

RelevantEnginesConfineExactly

Créer

C'est là que vous introduisez le nom que vous voulez donner à votre groupe de discussion. Même s'il est écrit « Réunion » cela peut être une « Réunion papotage ».... »

C'est **avec ce nom** que vos invités se connecteront après leur avoir signifié ce nom de réunion.

Démarrer une nouvelle réunion

Papotage_eneo

Dans notre exemple j'ai écrit « eneopapotage » Et ensuite Créer

Créer

Vous entrez ainsi dans l'environnement qui vous permettra de voir et entendre les autres personnes qui sont connectées.

L'écran vous propose déjà l'image de votre caméra et d'autres boutons d'actions que nous allons analyser ensemble ci-après.


Pour inviter une personne à se connecter il devra posséder le lien qui, dans ce cas, est celui-ci **meet.jit.si/eneopapotage**

Le mot **« eneopapotage »** pouvant être un autre à votre choix et que vous avez encodé vous-même, qui vous est propre à vous et à votre groupe d'amis.

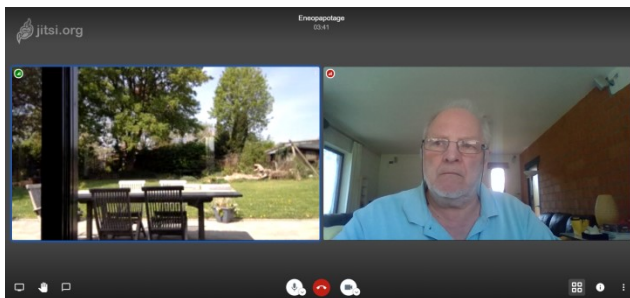
Ensuite vous devriez atteindre ce genre d'écran.



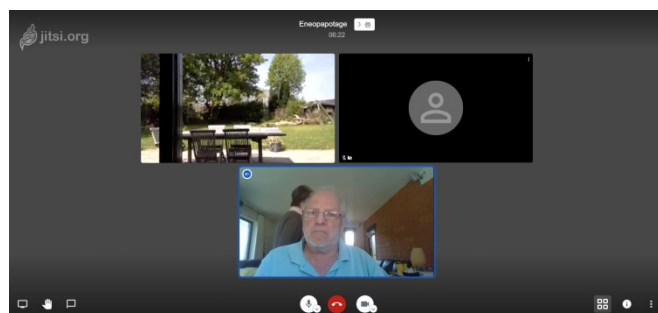
Dans celui-ci il y a :

- En haut au centre, le nom de la discussion
- A droite la liste avec les images des personnes connectées.
- En bas à droite les 3 points permettent de : modifier la langue, inscrire votre nom et d'autres fonctions mais ne vous tracassez pas si vous n'êtes pas « fouineur » vous pouvez vous en servir sans y accéder,
- En bas au centre le micro avec le « v » si le vôtre est connecté, la caméra « v » si elle est connectée et le bouton rouge du milieu permet de terminer votre participation à la conversation.
- Les  vous permettent d'avoir une autre disposition de toutes les personnes connectées.

Lorsqu'une autre personne aura rejoint la conversation **vous devriez voir ceci**



Et **ceci si vous êtes trois**



La personne dans le rectangle noir ayant **oublié de connecter sa caméra et son micro.**

Si vous êtes intéressé par cet outil je reste à disposition pour de plus amples renseignements si nécessaire et pourquoi pas faire un test avec moi mais il faut me donner, par courriel de préférence, un RV de **jour et heure** où nous serions **connectés ensemble**.

Pour me joindre :

- Par mail à l'adresse courriel : webmaster@eneo-ans.be
- Par téléphone portable 0497.429 465
- Par téléphone fixe 04 2575176

Je suis comme vous je ne bouge pas de la maison donc vous avez toutes les chances de me joindre.

Espérant avoir pu vous être utile dans vos contacts multiples au sein d'Eneo , de votre famille ou de vos amis, je vous souhaite le meilleur pour vous et vos proches.

BACCUS Jean-Claude

Responsable Communication pour le Secteur Eneo/Ans-Rocourt.